



RELEASE NOTES

für PalliDoc Desktop App und PalliDoc Web Access

PalliDoc[®] 1.8.4

Änderungen bis Version: 1.8.4i

INHALT

1. Patientenliste	4
1.1 Anzeige Geburtsdatum und Alter	4
1.2 Erweiterung Filter – Auslaufende Verordnungen ohne Abschluss (ab 1.8.4 h)	5
2. E-Mail-Adresse in PalliDoc	6
2.1 Button nur aktiv bei gültiger E-Mail-Adresse	6
2.2 Trennung mehrerer E-Mail-Adressen (ab 1.8.4 g)	6
3. Patient-Editor	7
3.1 Krankenkasse Automatisch verknüpfen (ab 1.8.4 g)	7
3.2 EVN umbenannt in VVN (ab 1.8.4 g)	7
4. Symptomeinschätzung Patient*in vs. Angehörige (ab 1.8.4 a)	8
5. PDF-Druck – Passwortschutz (ab 1.8.4 c)	9
6. Patienten-Sharing Aufgaben (ab 1.8.4 d)	11
7. Kalender	12
7.1 Kalenderfilter Teilnehmende / Markierungen / Terminarten (ab 1.8.4 c)	12
7.2 Konfigurierbare Termintitel (ab 1.8.4 g)	12
8. DTA-Leistungsnachweis – Leistungserbringerauswahl (ab 1.8.4 g)	13
9. Modul Ehrenamt	14
9.1 Patientenübersicht – Anzeige Ehrenamtverknüpfungen (ab 1.8.4 a)	14
10. Nutzereinstellungen – Sperrung nach Inaktivität (ab 1.8.4 d)	15
11. PalliDoc Web Access	16
11.1 Ehrenamt zuweisungen anzeigen und bearbeiten (ab 1.8.4 b)	16
11.2 Sortierung Dokumente (ab 1.8.4 c)	16
11.3 Zoom Formulare (1.8.4 c)	17
11.4 Angepasste Titelzeile und Farbe (ab 1.8.4 d)	17
11.5 Aufenthaltssymbole (ab 1.8.4 d)	18
11.6 Globaler Verlaufsbericht (ab 1.8.4 d)	19

11.7	Auswertungen via Web App (ab 1.8.4 f)	20
11.8	Aufenthaltort übernehmen (ab 1.8.4 g)	20
11.9	Leistungsnachweis Erstellung (ab 1.8.4 g)	21
12.	PalliDoc Ehrenamt App	22
12.1	Versand Mobile App Zugang via E-Mail (ab 1.8.4)	22
12.2	Auswahl Ehrenamtnutzer für verschiedene Bereiche konfigurierbar (ab 1.8.4 a)	22
13.	PalliDoc Patienten App	23
13.1	Versand Mobile App Zugang via E-Mail (ab 1.8.4)	23
13.2	Formulare drucken (ab 1.8.4 c)	24

StatConsult bemüht sich in den vorliegenden Release Notes um eine gendergerechte Sprache, um alle Lesenden gleichermaßen zu adressieren. Sollte uns dies manchmal nicht in ausreichendem Maße gelungen sein, so bitten wir um Entschuldigung und freuen uns auf konstruktive Hinweise.

1. PATIENTENLISTE

1.1 ANZEIGE GEBURTSdatum UND ALTER

In der **Patientenliste** lassen sich das Geburtsdatum und das Alter der Patient*innen einblenden. Dazu wird die zusätzliche Spalte **Geburtsdatum** über einen Rechtsklick auf den Tabellenkopf und Auswahl des entsprechenden Punktes im erscheinenden Kontextmenü aktiviert. Um die Patient*innen auf- bzw. absteigend nach Alter zu sortieren wird auf den Kopf der Spalte **Geburtsdatum** geklickt.

Markierung	Nachname	Vorname	Geburtsdatum	Ort	St...	Verord. E...	Krankenk...	Telefon	Kos...	Let...
	Petra	Musterfrau	28.01.1970 (54 Jahre)	Heppenhei				0000456		
	Blümchen	Benjamin	01.01.1970 (54 Jahre)	Musterstac						
	iris	iris	01.12.1966 (57 Jahre)							
	Schlosser	Melanie	06.07.1965 (59 Jahre)	Magdeburg			AOK Hessen	0391 50...		30.0...
	Frosch	Johanna	28.03.1959 (60 Jahre)	Magdeburg			AOK Hessen	0391 62...		30.0...
	Thuine	Elisabeth	31.10.1955 (68 Jahre)	Thuine				12345		08.0...
	Rauch	Werner	16.03.1953 (69 Jahre)	Magdeburg			AOK Hessen			30.0...
	GKV_Krause	Günter	05.01.1953 (70 Jahre)	Magdeburg			Techniker K...	0391 50...		05.0...
	Schleswig	Holsteiner	01.01.1951 (73 Jahre)	Neumünste				0431 45...		30.0...
	Becker	Heinz	10.10.1949 (75 Jahre)				AOK Hessen			25.1...
	Lustig	Hans	12.12.1945 (78 Jahre)				BARMER			17.0...
	Kroll	Fritz	28.10.1945 (79 Jahre)	Glashütten			AOK Hessen	06082-1... 15.1...		18.0...
	Szyminski	Elvira	02.07.1945 (79 Jahre)	Magdeburg			AOK Baden...	0391 70...		30.0...
	Pfützenreuter	Frank	12.05.1944 (80 Jahre)	Magdeburg			ÖGK	039154...		30.0...
	Özdemir	Paula Melissa L...	04.12.1942 (81 Jahre)	Hamburg			Test GKV-SV			
	Müller	Herbert	21.10.1940 (84 Jahre)	Mannheim				0621-70...		12.0...

Wie oben beschrieben hinzugefügte Tabellenspalten sind nach erneuter Anmeldung in PalliDoc wieder deaktiviert. In den **Einstellungen / Bereich Listen / Reiter Tabellen** besteht die Möglichkeit neue Standardkonfigurationen und zusätzliche Voreinstellungen für die Patientenliste zu definieren (Voraussetzung: Recht *Administration* und/oder *Konfiguration/Koordination*).

1.2 ERWEITERUNG FILTER – AUSLAUFENDE VERORDNUNGEN OHNE ABSCHLUSS (AB 1.8.4 H)

Für das Filtern von Patient*innen mit zukünftig auslaufenden Verordnungen, bei denen es keinen Abschluss gibt, stehen in der **Patientenliste** weitere Filtermöglichkeiten zur Verfügung.

Der Zeitraumfilter ermöglicht nun die Auswahl:

- In den nächsten 3 Tagen
- In den nächsten 7 Tagen
- In den nächsten 14 Tagen
- In den nächsten 30 Tagen
- Innerhalb von +/- 3 Tagen
- Innerhalb von +/- 7 Tagen
- Innerhalb von +/- 14 Tagen
- Innerhalb von +/- 30 Tagen

Beim Patientenstatus bietet sich die zusätzliche Auswahlmöglichkeit **Patienten ohne Therapieende im Zeitraum**.

The screenshot displays the PalliDOC software interface. At the top, there is a navigation bar with tabs: Übersicht, Patientenliste, Formulare, 8 Aufgaben, 4 Mitteilungen, Literatur, Audit-Trail, Verlaufsbericht, Kalender, Ehrenamt, Adressdaten, and Buchhaltung. Below the navigation bar, there are filter options for time range (± 3 Tage), dates (Von: 03.12.2024, Bis: 09.12.2024), and various status and location filters. The main area shows a table of patients with columns for ID, Nachname, Vorname, Ort, Straße, and Verordnung-Status. A dropdown menu is open over the 'Verordnung-Status' column, showing a list of filter options. The option 'Patienten ohne Therapieende im gewählten Zeitraum' is highlighted in blue.

ID	Nachname	Vorname	Ort	Straße	Verordnung-Status
0000...	Becker	Heinz	Musterhausen	Musterstr 10	SAPV [VV, B] (Kein Ende...
0000...	Süßkind	Anton	Kassel	Bertha-von-Suttner-Str...	Verstorben (12.08.2024)
0001	Dietl	Margarethe	Niederndodeleben	Bahnhofstraße 25	SAPV [VV] Endzeitpunkt
0002	Pfister	Alois	Magdeburg	Georg-Kaiser-Straße 2 b	SAPV [VV, B, K] beendet
0005	Pfützenreuter	Frank	Magdeburg	Forsthausstraße 36	Wunde (Kein Endzeitpur...
0006	Szyminski	Elvira	Magdeburg	Jordanstraße 66	SAPV beendet - Verlegt
0008	Frosch	Johanna	Magdeburg	Am Sonnenanger 23	SAPV beendet - Verstorb...

2. E-MAIL-ADRESSE IN PALLIDOC

2.1 BUTTON NUR AKTIV BEI GÜLTIGER E-MAIL-ADRESSE

Erfasste E-Mail-Adressen werden auf Ihre Gültigkeit hin überprüft. Unzulässige Eingaben werden entsprechend angezeigt und ein Speichern ist erst nach Korrektur der fehlerhaften Eingabe möglich.

The screenshot shows a user profile form in PalliDoc. The 'E-Mail' field is highlighted with a red border and contains the text '@gmail.de'. A red warning triangle icon is positioned to the right of the field, and a yellow tooltip message reads 'Bitte geben Sie eine korrekte E-Mail-Adresse an.' The form includes tabs for 'Adresse', 'Aufenthaltort', 'Rechnungsanschrift', 'Bankverbindung', and 'Beihilfe'. Other fields include 'Straße / Nr.', 'Anschrittzusatz', 'PLZ / Ort', 'Tel. 1 / Tel. 2', 'Regel-Anfahrtsweg', 'Arzt', and 'Pflege'. A right sidebar shows 'Status / Pflege' options.

In der PalliDoc Web App / Mobile App ist die Validierung der E-Mail-Adresse ab der Version 1.8.4 b verfügbar.

2.2 TRENNUNG MEHRERER E-MAIL-ADRESSEN (AB 1.8.4 G)

Zusätzlich zum Trennen mittels Kommas ',' ist ab der Version 1.8.4 g auch die Verwendung eines Semikolons ';' als Trennzeichen zwischen mehreren E-Mail-Adressen innerhalb von PalliDoc zulässig.

Becker, Heinz

CAVE

- **Hauseingang über den Hof**

Status

- **SAPV [VV, B] (Kein Endzeitpunkt festgelegt) [Pflegegrad 1]**

Anschrift

- **Musterstr 10, 12345 Musterhausen**
- **test@gmail.de; test2@gmail.de**

3. PATIENT-EDITOR

3.1 KRANKENKASSE AUTOMATISCH VERKNÜPFEN (AB 1.8.4 G)

Wenn man:

- in den Stammdaten der Patient*innen eine **Kassennummer (IK)** und/oder einen **Kassennamen** einträgt
UND
- mindestens einer dieser beiden Werte in einem Adresssatz mit dem angebotenen **Dienst (Gruppe-Art) = Krankenkasse** gefunden wird
UND
- der/die Patient*in noch keine **Krankenkasse** in den beteiligten Diensten hat,

dann wird automatisch der Adressdatensatz der Krankenkasse in den beteiligten Diensten des/der Patient*in hinterlegt.

Ab der Version 1.8.4 g ist es dafür nicht mehr erforderlich den Basisbogen zu öffnen. Die Verknüpfung erfolgt direkt nach Eintragung der Krankenkasse in den Stammdaten der Patient*innen. Diese Funktion steht sowohl in der Desktop App als auch in der Web App zur Verfügung.

3.2 EVN UMBENANNT IN VVN (AB 1.8.4 G)

Für die pädiatrischen Palliativversorgung gibt es eine eigene Ausprägung von PalliDoc, in welcher statt **Patientenverfügung** die Bezeichnung **EVN**, bzw. neu ab Version 1.8.4 g **VVN** (Vorausverfügung zum Vorgehen in Notfallsituationen) verwendet wird.

4. SYMPTOMEINSCHÄTZUNG PATIENT*IN VS. ANGEHÖRIGE (AB 1.8.4 A)

Im Verlaufsbericht und der Verlaufsübersicht wird für Symptomeinschätzungen angezeigt, ob diese von den Patient*innen selbst oder den Angehörigen vorgenommen wurden.

Datum	Verantwortlich	Art	Inhalt
02.12.2024 11:15	Anja Berlin	Symptomdokumentation	Selbsteinschätzung (Angehörige) Schmerzen: leicht (Kopf) Erbrechen: leicht Appetitmangel: mittel Fieber: kein
11:15	Anja Berlin	Symptomdokumentation	Selbsteinschätzung (Patient) Schmerzen: stark (Kopf) Erbrechen: mittel Appetitmangel: stark Fieber: kein

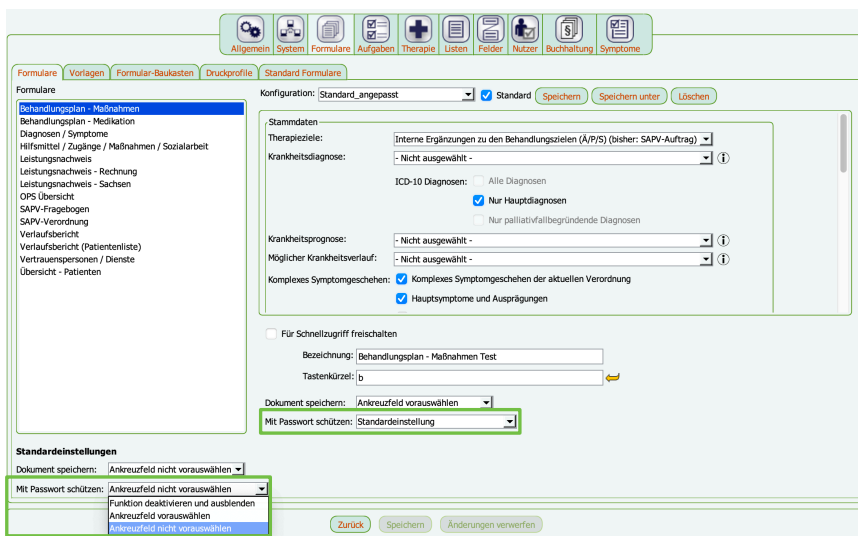
Symptome	1	2	3	4
Fieber				1 1
Schmerzen (Kopf)				2 4
Appetitmangel				3 4
Erbrechen				2
Krankheitsphase				
Krankheitsphase				
Verbrauchsdocument...				

Zeitpunkt: 11:15
 Angelegt: Anja Berlin
 Schmerzen (Selbsteinschätzung, **Angehörige**) leicht
 Kommentar: Kopf

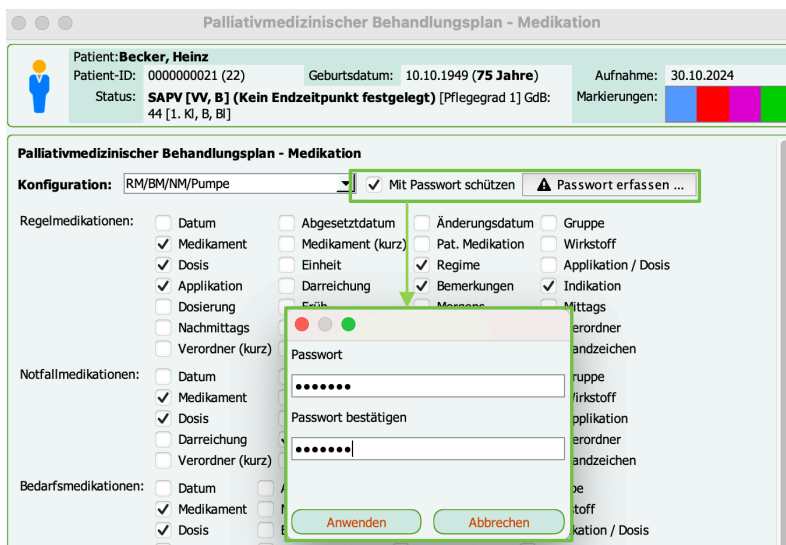
5. PDF-DRUCK – PASSWORTSCHUTZ (AB 1.8.4 c)

Aus PalliDoc heraus erstellte PDF-Dokumente lassen sich direkt mit einem Passwort verschlüsseln. Auf diesem Weg geschützte Dokumente können leichter, beispielsweise an Mitversorger oder Patient*innen, übermittelt werden.

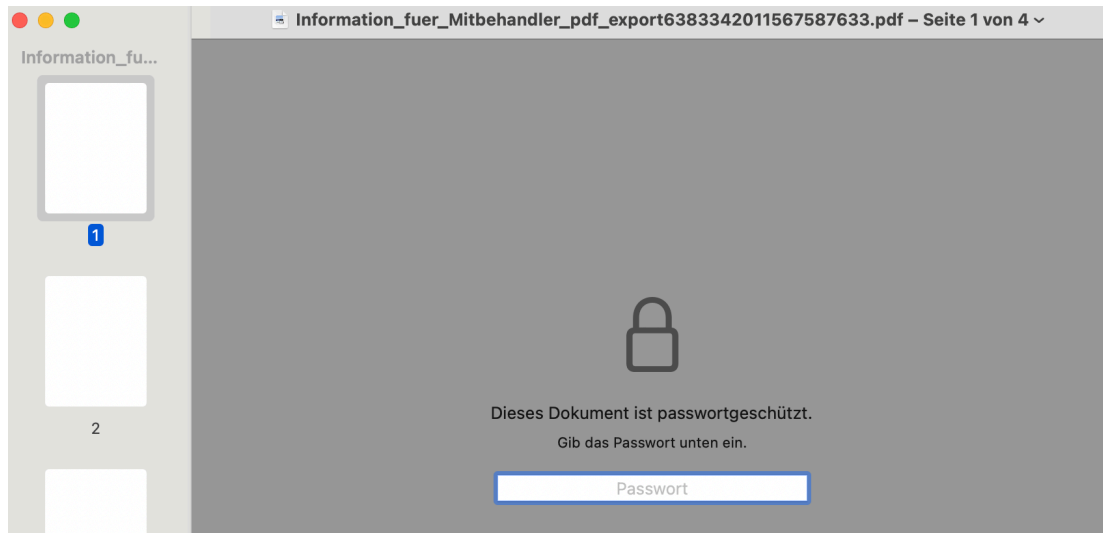
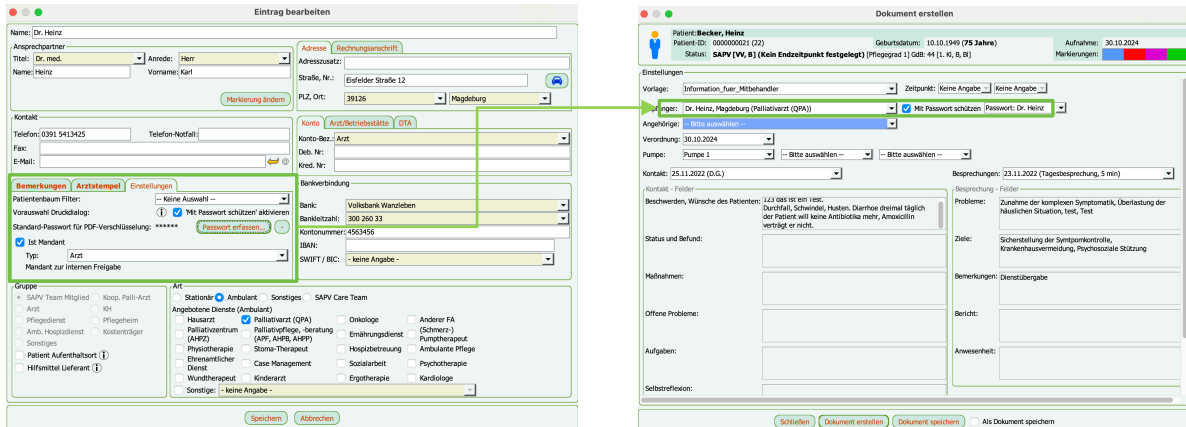
In den **Einstellungen / Bereich Formulare** kann für die unterschiedlichen Formulare und Vorlagen festgelegt werden, ob und wie der Passwortschutz verwendet werden soll (Voraussetzung: Recht *Administration* und/oder *Konfiguration/Koordination*).



Passwortverschlüsselung am Beispiel des Palliativmedizinischen Behandlungsplan Medikation:



Für einzelne beteiligte Dienste kann ein Passwort hinterlegt werden, welches immer wieder bei der Erstellung von Dokumenten für diesen Dienst verwendet werden kann:



6. PATIENTEN-SHARING AUFGABEN (AB 1.8.4 D)

Beim Patienten-Sharing lassen sich neben Mitteilungen auch Aufgaben teamübergreifend austauschen. Diese Funktion steht im Aufgabenbereich und im Bereich der Formulare zur Verfügung, so dass sich teamübergreifende Prozesse wie Bestellprozesse mit Apotheken/Home Care Einrichtungen oder Rezeptanforderungen durch das Hospiz an die betreuenden Palliativärzte noch besser über PalliDoc abbilden lassen.

Die teamexternen Nutzergruppen können beim Erstellen einer Aufgabe im Reiter **Verantwortlich (teamextern)** ausgewählt werden. Die Einrichtung der Nutzergruppen erfolgt in den **Einstellungen / Bereich Nutzer / Reiter Nutzer-Gruppen** (Voraussetzung: Recht *Administration* und/oder *Konfiguration/Koordination*).

7. KALENDER

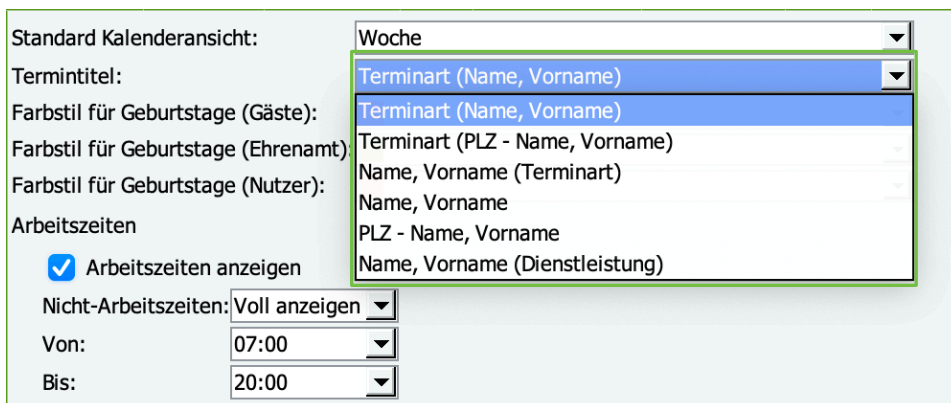
7.1 KALENDERFILTER TEILNEHMENDE / MARKIERUNGEN / TERMINARTEN (AB 1.8.4 C)

Im Kalendermodul in der PalliDoc Desktop App besteht ab der Version 1.8.4 c die Möglichkeit nach Teilnehmenden, Markierungen sowie Terminart und Termindienstleistung zu filtern.



7.2 KONFIGURIERBARE TERMINTITEL (AB 1.8.4 G)

In den **Einstellungen / Bereich Allgemein / Reiter Kalender** kann für die Darstellung der Termine im Kalendermodul festgelegt werden, wie der Termintitel aufgebaut sein soll. (Voraussetzung: Recht *Administration* und/oder *Konfiguration/Koordination*).



8. DTA-LEISTUNGSNACHWEIS – LEISTUNGSERBRINGERAUSWAHL (AB 1.8.4 G)

Sind im PalliDoc Adresdatenmodul mehrere Leistungserbringer für das DTA-Verfahren (Datenträgeraustauschverfahren) markiert, so können diese bei der Erstellung des Leistungsnachweises in PalliDoc als Leistungserbringer ausgewählt werden.

Markierung Adresdatensatz als DTA-Leistungserbringer:

Eintrag bearbeiten

Name: **Dr. Eisenbarth**

Ansprechpartner
 Titel: Dr.-med. Anrede: Herr
 Name: Eisenbarth Vorname: Frank

Adresse Rechnungsanschrift
 Adresszusatz:
 Straße, Nr.: Clausewitzstraße 46
 PLZ, Ort: 39215 Burg

Kontakt
 Telefon: 039001 5631 Telefon-Notfall:
 Fax:
 E-Mail:

Konto Arzt/Betriebsstätte DTA
 DTA Leistungserbringer
 DTA IK Nummer: 123456789
 Abrechnungsbereiche: AAPV SAPV SGB XI

Auswahl Leistungserbringer bei Erstellung Leistungsnachweis:

Leistungsnachweis

Patient: **Langstrumpf, Pippi**
 Patient-ID: 0041 (51) Geburtsdatum: 31.12.2003 (20 Jahre) Aufnahme: 26.09.2024
 Status: **SAPV [TV, K] (Kein Endzeitpunkt festgelegt)** Markierungen: **SAPV**

Leistungsnachweis
 Konfiguration: Standard Mit Passwort schützen Passwort erfassen ...
 Zeitraum: von: 01.11.2024 bis: 30.11.2024
 Leistungserbringer: **PCT TEST-ONLY (IK: 339392098)**
 Rechnungsnummer: **PCT TEST-ONLY (IK: 339392098)**
 Diagnose: Dr. Eisenbarth (IK:)
 Dr. Heinz (IK:)
 Bemerkung:
 Profession: Arzt Pflege Andere
 Kontakt: Grund: Notfall/Krisenintervention Routine-Kontakt Sonstiges
 Art: Hausbesuch Schriftlicher Kontakt Sonstiges Telefonkontakt
 Televisite Videokonsultation
 Dienstleistung: Assessment Assessment - außer Ort Beratung Intervention
 Koordination Teilversorgung Vollständige Versorgung
 Kontakt mit: Patient Angehörige SAPV-Team
 Hausarzt Onkologe Anderer Arzt
 Pflegedienst Krankenhaus Andere
 Mutter Vater Kinderarzt
 SPZ Hilfsmittelversorger Dolmetscher
 Entlassungsmanagement (KH) Physiotherapie Jugendamt
 Krankenkasse Pflegeversicherung Ehrenamt
 Geschwister Andere Pflegeheim
 Facharzt Apotheke Klinik
 Pflegefachkraft
 Besprechung: Tagesbesprechung Teambesprechung
 Konfiguration Liste: Uhrzeit Dauer Fahrdauer (Strecke) Dauer (ges.)

Schließen Leistungsnachweis erzeugen Als Dokument speichern

9. MODUL EHRENAMT

9.1 PATIENTENÜBERSICHT – ANZEIGE EHRENAMTVERKNÜPFUNGEN (AB 1.8.4 A)

In der Ansicht der Ehrenamt Zuweisungen, welche aus der Patientenansicht heraus zu erreichen ist, wird für Zuweisungen, deren Startdatum in der Zukunft liegt, in der Statusspalte das Startdatum der Zuweisung ausgewiesen.

Ehrenamt Zuweisungen						
Aktuell verknüpfte Ehrenämter anzeigen						- Voreinstellungen -
Name	Tel. Mobil	Adresse	Seit	Status	Markierungen	
Sonnenschein, Frieda		Breiter Weg 38, 30194 Magdeburg	03.12.2024	Beginn: 03.12.2024		

Ist kein Startdatum für die Zuweisung zu den jeweiligen Patient*innen hinterlegt und ist die ehrenamtliche Person erst in der Zukunft aktiv (Beginn Ehrenamtdienst in der Zukunft), dann wird entsprechend das Ehrenamt Beginndatum in der Zuweisungsansicht angezeigt.

Eintrag bearbeiten

Stammdaten

Anrede: Herr Frau Firma

Name: Sonnenschein Vorname: Frieda

Geburtsdatum: 01.01.1989 Geschlecht: Weiblich

Markierung ändern

Status

Status: Ehrenamt Fördermitgliedschaft Spender

Konfession: - keine Angabe - Familienstand: -- Bitte auswählen --

Zertifiziert: Datum: 04.12.2024

Hospizgruppe: - Keine Verknüpfung -

Adresse

Straße, Nr.: Breiter Weg 38

Zusatz:

PLZ, Ort: 30194 Magdeburg

Ehrenamt Bankverbindung Hospizgruppe

Beginn Ehrenamtdienst: 05.12.2024

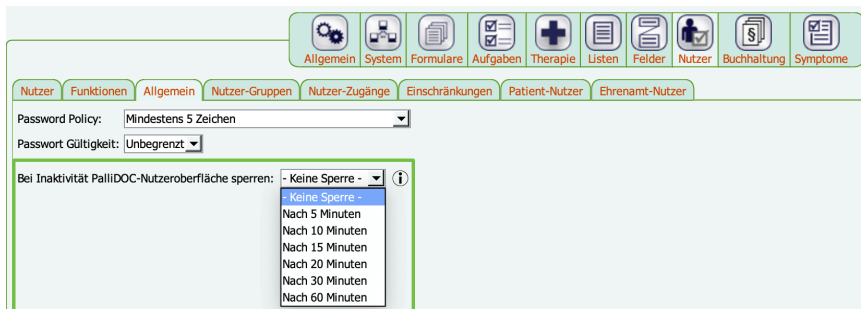
Ende Ehrenamtdienst:

Berufstätig:

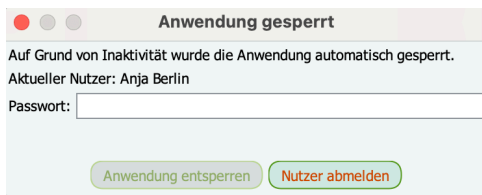
Ehrenamt Zuweisungen						
Aktuell verknüpfte Ehrenämter anzeigen						- Voreinstellungen -
Name	Tel. Mobil	Adresse	Seit	Status	Markierungen	
Sonnenschein, Frieda		Breiter Weg 38, 30194 Magdeburg		Ehrenamt Beginn: 05.12.2024		

10. NUTZEREINSTELLUNGEN – SPERRUNG NACH INAKTIVITÄT (AB 1.8.4 D)

In den **Einstellungen / Bereich Nutzer / Reiter Allgemein** kann für die Desktop App festgelegt werden, ob ab einer bestimmten Zeit die Nutzeroberfläche automatisch gesperrt werden soll (Voraussetzung: Recht *Administration* und/oder *Konfiguration/Koordination*). Diese Einstellung wird zentral für alle Nutzer*innen des Systems gesetzt.



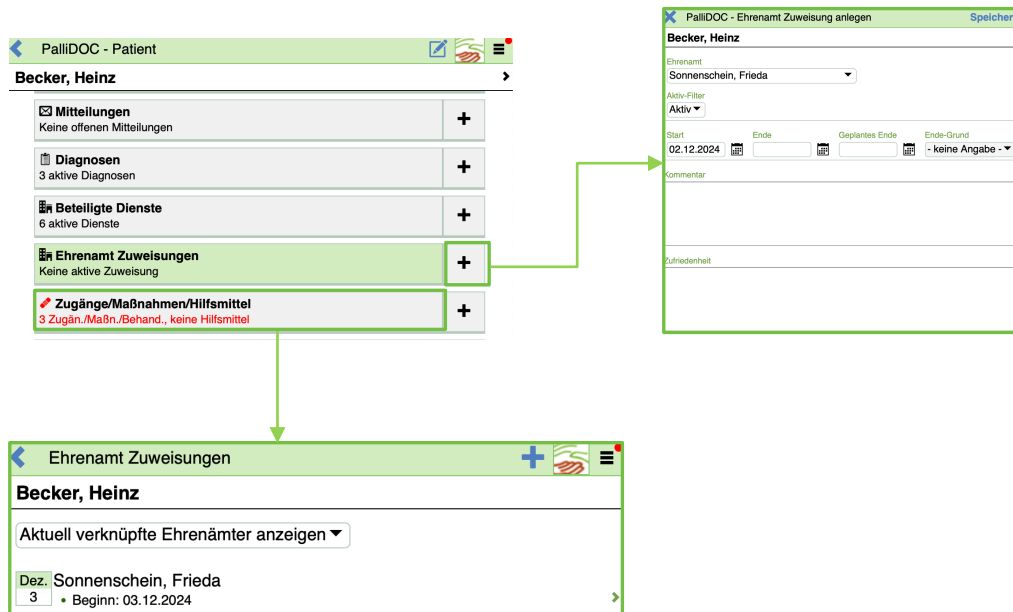
Eine Sperrung der Nutzeroberfläche kann durch Eingabe des Passwortes oder durch Nutzerwechsel, verbunden mit einer Passwortheingabe, aufgehoben werden.



11. PALLIDOC WEB ACCESS

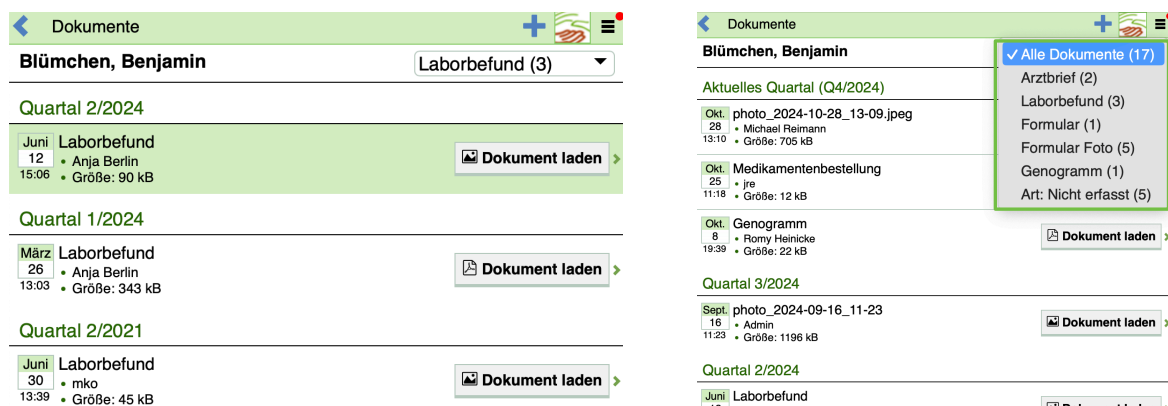
11.1 EHRENAMT ZUWEISUNGEN ANZEIGEN UND BEARBEITEN (AB 1.8.4 B)

Wird das Modul Ehrenamt in einer Einrichtung genutzt, so steht der Bereich der Ehrenamtszuweisungen ab der Version 1.8.4 b auch in der PalliDoc Web App / Mobile App zur Verfügung. Bestehende Zuweisungen können bearbeitet und neue Zuweisungen hinzugefügt werden.







11.2 SORTIERUNG DOKUMENTE (AB 1.8.4 C)

Die Patientendokumente werden zeitlich sortiert nach Quartalen angezeigt. Ein Filter ermöglicht zusätzlich die Einschränkung der Anzeige auf bestimmte Dokumentenarten.



11.3 ZOOM FORMULARE (1.8.4 c)

In der Formularansicht stehen zwei neue Schaltflächen zur Verfügung:  
Mit diesen kann zwischen gezoomter und nicht gezoomter Ansicht gewechselt werden.

 Formular bearbeiten
Speichern 

Becker, Heinz

Einwilligungserklärung_2018 gedruckt markiert

AOK	LKK	BKK	IKK	VdAK	AEV	Knappschaft	Einwilligungserklärungen und Schweigepflichtentbindung für die Durchführung der Spezialisierten ambulanten Palliativversorgung gem. § 132 d SGB V i. V. m. § 37 b SGB V (im weiteren SAPV)
Name, Vorname des Versicherten							
Becker, Heinz							
geb. am 15.10.1949							
Kassen-Nr.	Versicherten-Nr.		Status				
10333145	A112121312		1000000				
Vertragsarzt-Nr.		VK gültig bis		Datum			
12345601				05.12.2024			

Ihre Krankenkasse sowie der Palliativnotdienst (im Weiteren SAPV-Leistungserbringer)

haben eine Vereinbarung zur Erbringung der spezialisierten ambulanten palliativmedizinischen und -pflegerischen Versorgung von schwerstkranken Patienten geschlossen.

Der SAPV-Leistungserbringer ergänzt Ihre bisherige Versorgung und arbeitet eng mit Ihrem Hausarzt/Facharzt und Ihrem ambulanten Pflegedienst zusammen, um:

- Ihnen zu ermöglichen, zu Hause zu bleiben, wenn es Ihrem eigenen Wunsch entspricht und dies medizinisch vertretbar ist,
- durch qualifizierte ärztliche und pflegerische Versorgung Ihre Krankheitssymptome zu lindern, Ihre Lebensqualität weitestgehend zu erhalten und Ihre Angehörigen bei der Betreuung zu unterstützen.

In Krisensituationen sind wir für Sie rund um die Uhr erreichbar!

Auch im Notfall fordern Sie medizinische Hilfe bitte immer über folgende Telefonnummer an:



Um den reibungslosen Ablauf der Versorgung durch den SAPV-Leistungserbringer zu erleichtern, sind mehrere Einwilligungserklärungen von Ihnen notwendig. Ihre Einwilligung erteilen Sie, wenn Sie die nachfolgenden Kästchen ankreuzen und auf der Seite 3 unterschreiben.


Einwilligungserklärung zur Herausgabe der Befunde


Damit der SAPV-Leistungserbringer die Versorgung schnellstmöglich auf Ihre individuellen Bedürfnisse ausrichten kann, ist es notwendig, dass die aktuellen Vorbefunde der behandelnden ÄrztInnen dem SAPV-Leistungserbringer rasch zur Verfügung stehen.

- Ich erkläre hiermit ausdrücklich mein Einverständnis, dass meine behandelnden ÄrztInnen meine aktuellen Befunde dem SAPV-Arzt übersenden. Ich entbinde meine behandelnden ÄrztInnen insoweit von ihrer Schweigepflicht.

11.4 ANGEPASSTE TITELZEILE UND FARBE (AB 1.8.4 D)

Die in den Einstellungen / Bereich Allgemein / Reiter Darstellung gewählte Konfiguration für die Darstellung der Titelzeile in PalliDoc gilt ab der Version 1.8.4 d nicht nur in der Desktop App sondern auch in der Web App.





11.5 AUFENTHALTSSYMBOL (AB 1.8.4 D)

Die Symbole für den Aufenthaltsort (🏠 stationär, 🏡 im Pflegeheim, 🏠 im Hospiz) werden in der Patientenliste in der PalliDoc Web App angezeigt.

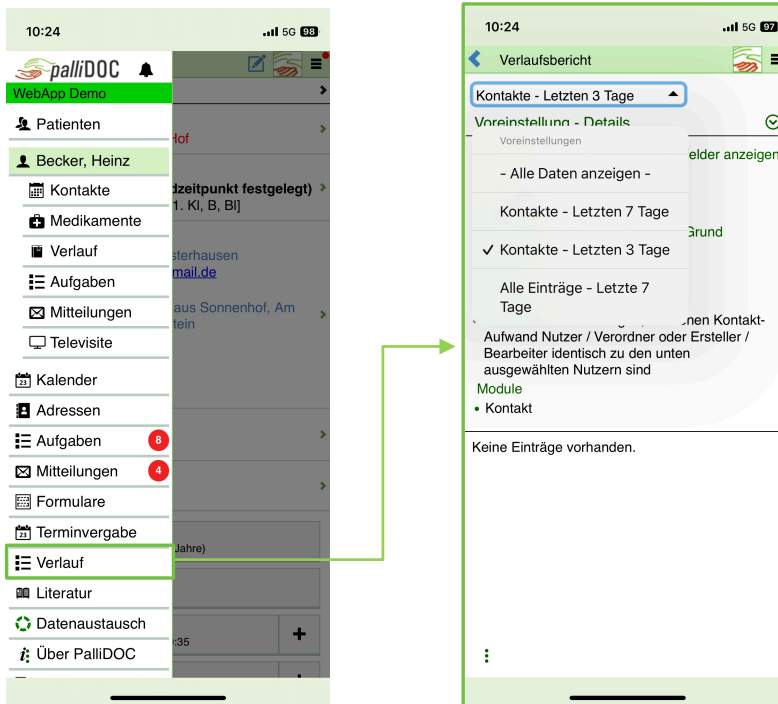


The screenshot shows a mobile application interface for a patient list. At the top, there is a green header bar with the title 'Patienten' and several icons: a back arrow, a clipboard, a book, a plus sign, a hand holding a heart, and a menu icon. Below the header, the letter 'K' is displayed. The patient list contains three entries, each with a gender icon, a name, a location icon, a patient ID, and a date of birth. The location icons are: a red house with a white cross (stationär), a blue house with a white cross (im Pflegeheim), and a green house with a white cross (im Hospiz).

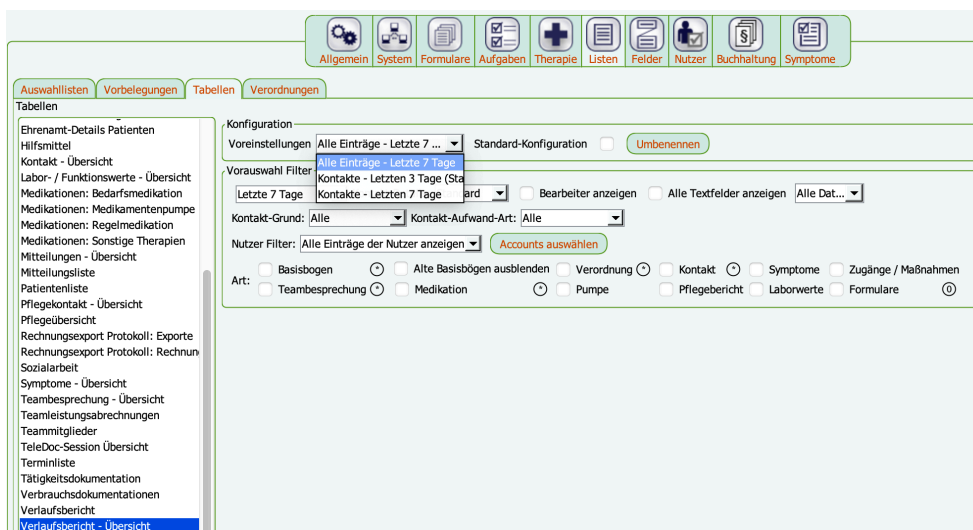
Name	Gender	Location	Patient-ID	Birth Date
Kanstan, Karin	Female	Stationär	0032	26.12.1924
Kind, Bastian	Male	Pflegeheim	1249823z4923	10.05.2021
Kroll, Fritz	Male	Hospiz	2011_012	28.10.1945

11.6 GLOBALER VERLAUFSBERICHT (AB 1.8.4 D)


In der Web App steht ebenfalls der globale Verlaufsbericht zur Verfügung, in dem auch die in den **Einstellungen / Bereich Listen / Reiter Tabellen / Verlaufsbericht-Übersicht** hinterlegten Voreinstellungen genutzt werden können.

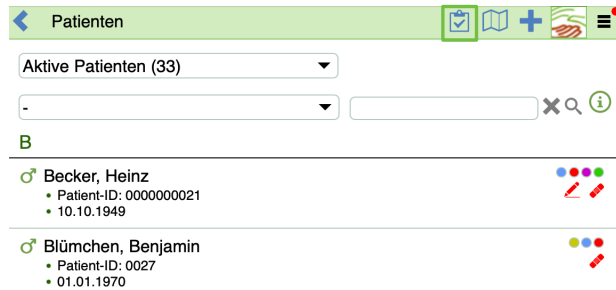


Konfiguration der Voreinstellungen für den globalen Verlaufsbericht in der Desktop App und der Web App:

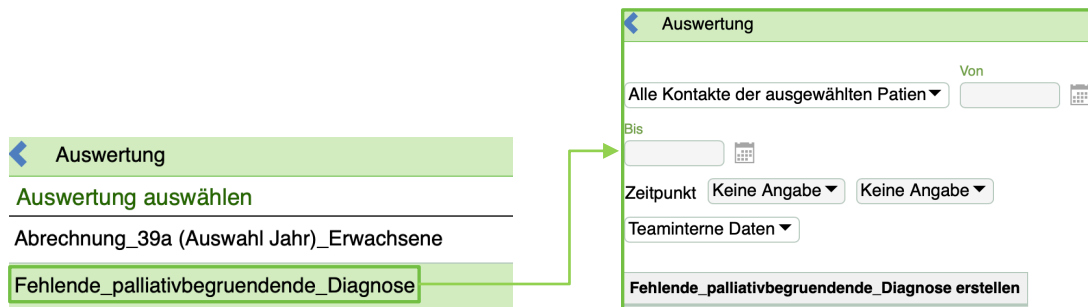


11.7 AUSWERTUNGEN VIA WEB APP (AB 1.8.4 F)

Über das Symbol  in der Patientenliste können alle im Bereich Auswertungen-Patient hinterlegten Auswertungen erzeugt werden. Diese Schaltfläche ist nur für Nutzer*innen sichtbar, die laut ihrer Nutzerrechte Zugriff auf Auswertungen-Patient in PalliDoc haben.

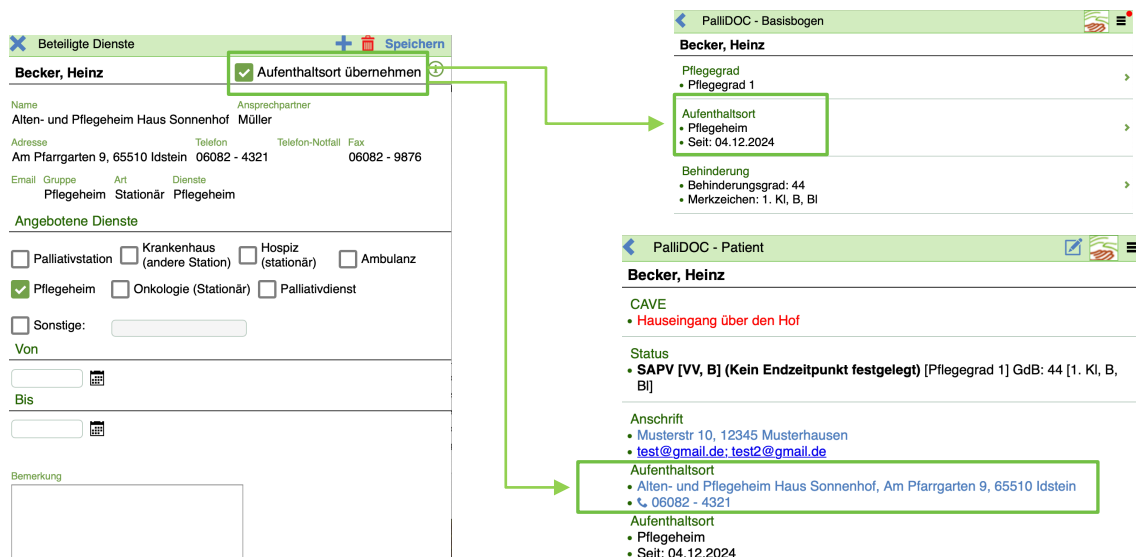


In der dann folgenden Ansicht wird die jeweils gewünschte Auswertung gewählt, und danach werden ggf. Einschränkungen bzgl. der zu berücksichtigenden Kontakte und des Zeitraumes vorgenommen.



11.8 AUFENTHALTSORT ÜBERNEHMEN (AB 1.8.4 G)

In der Web App lässt sich der Aufenthaltsort in den Stammdaten der Patient*innen und im Basisbogen durch die Funktion Aufenthaltsort übernehmen bei den beteiligten Diensten automatisch aktualisieren.



11.9 LEISTUNGSNACHWEIS ERSTELLUNG (AB 1.8.4 G)

Die bisher ausschließlich bei der Rechnungserstellung innerhalb der Desktop App verfügbaren Leistungsnachweise lassen sich nun ohne buchhalterische Nutzerrechte in der Web App erstellen. Dadurch wird ein dezentrales Vorbereiten und Erzeugen der Leistungsnachweise ermöglicht.

Die Schaltfläche **Leistungsnachweis** erscheint in der Patientenübersicht, wenn eine Vertragskonfiguration bei den jeweiligen Patient*innen hinterlegt ist und im Team mindestens ein Leistungsnachweis im Rechnungsbereich vorhanden ist.

The image shows a patient overview sidebar on the left and a modal window for creating a 'Leistungsnachweis' on the right. The sidebar contains several menu items: 'Symptome', 'Labor-/Funktionswerte', 'Dokumente', 'Verlaufsbericht', 'Formulare', 'Vorlagen', 'Leistungsnachweis', and 'Televisite'. The 'Leistungsnachweis' item is highlighted with a green box. A green arrow points from this box to the modal window. The modal window is titled 'Leistungsnachweis' and contains the patient name 'Becker, Heinz'. It has two dropdown menus for 'Leistungsnachweis' (set to 'Leistungsnachweis SH') and 'Verordnungsgruppe' (set to 'SAPV'). Below these is a 'Zeitraum' section with dropdowns for 'November' and '2024'. At the bottom of the modal is an 'Erstellen' button.

12. PALLIDOC EHRENAMT APP

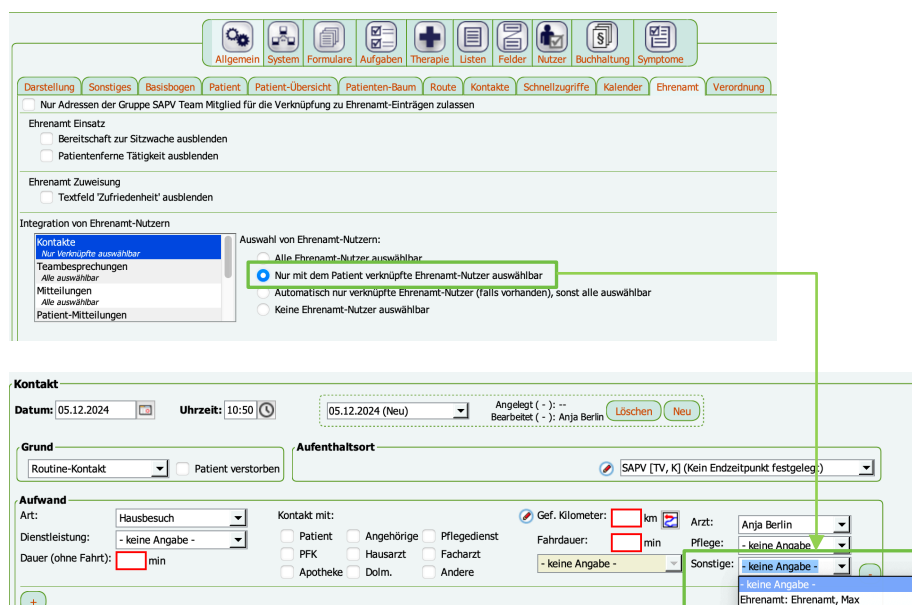
12.1 VERSAND MOBILE APP ZUGANG VIA E-MAIL (AB 1.8.4)

Der Zugang für die Ehrenamtlichen zur Ehrenamt App kann via E-Mail versendet werden.



12.2 AUSWAHL EHRENAMTNUTZER FÜR VERSCHIEDENE BEREICHE KONFIGURIERBAR (AB 1.8.4 A)

In den **Einstellungen / Bereich Allgemein / Reiter Ehrenamt** kann für die Bereiche Kontakte, Teambesprechungen, Mitteilungen, Termine und Aufgaben jeweils separat festgelegt werden, ob und welche Ehrenamtnutzer angezeigt werden sollen (Voraussetzung: Recht *Administration* und/oder *Konfiguration/Koordination*). Dies hat zum Beispiel darauf Einfluss, welche Ehrenamtlichen im Kontaktbogen auswählbar sind.



13. PALLIDOC PATIENTEN APP

13.1 VERSAND MOBILE APP ZUGANG VIA E-MAIL (AB 1.8.4)

Der Zugang für die Patienten App kann via E-Mail versendet werden.

PalliDoc Mobile App - Zugang für Patient: Langstrumpf, Pippi (PalliDocWebApp Demo...)

Server: PalliDocWebApp Demo
Patient: Langstrumpf, Pippi
Status: Angelegt/Bereit

Konfiguration
Aktivierung

Der Zugang wurde angelegt und wird per Datenaustausch an den Server übertragen. Es kann einige Minuten dauern, bis der Zugang verfügbar ist.

Zur Einrichtung mit der PalliDoc Mobile App kann ein per E-Mail versendeter Aktivierungslink oder folgender QR-Code verwendet werden. Zusätzlich wird ein Einrichtungscode benötigt. Die Einrichtung ist noch bis 10:32 Uhr am Sonntag, den 08.12.2024 möglich.



Einrichtungscode: 600411

Falls Sie den Zugang später einrichten möchten, können Sie den Einrichtungscode mit dem Handzettel ausdrucken oder ihn für später notieren. Da der Code verschlüsselt gespeichert wird, kann er in Zukunft nicht mehr eingesehen werden.

[Handzettel drucken...](#) [Aktivierungs-E-Mail verschicken...](#)

Ich habe den Einrichtungscode in der App eingegeben oder für später notiert

Schließen

13.2 FORMULARE DRUCKEN (AB 1.8.4 C)

Innerhalb der Zugriffsrechte der PalliDoc Patienten App besteht die Möglichkeit für einzelne Formulare das Drucken zu erlauben. Die Konfiguration erfolgt in den **Einstellungen / Bereich System / Reiter Web App** (Voraussetzung: Recht *Administration* und/oder *Konfiguration/Koordination*). Diese Funktion kann zum Beispiel genutzt werden, wenn Patient*innen ein Dokument mit individuellen Informationen ergänzen sollen, bevor sie diese ihrem Hausarzt vorlegen.

Routing Anwendung: Systemspezifische Routing App verwenden Immer Google Maps verwenden

Ortsbestimmung im Web Browser deaktivieren
 Ortsbestimmung nur in mobilen Browsern anzeigen

Zugriffsrechte für Elemente

Zugangstypbezogene Zugriffsrechte für Elemente in der Webapp aktivieren

Zugangstypen

- Magdeburger Apotheke
- Magdeburger Hilfsmittellieferer
- Pflege
- Pflegeheim
- PIBB
- SAPV-Team
- Seelsorge
- Nutzer: Patient-Zugang-Typ
- Standardverhalten --
- Ehefrau
- Ehemann
- Eltern
- Kinder- und Jugendliche
- KJ Hospiz - Elternzugang
- Lebenspartnerin
- Patient*in**
- SMN
- Nutzer: Ehrenamt-Zugang-Typ
- Standardverhalten --
- Minimaler Zugriff
- Nur Anzeige
- Standard
- Vollzugriff

Termine	<input checked="" type="checkbox"/> Anzeigen
Literatur	<input checked="" type="checkbox"/> Anzeigen
Televisite	<input checked="" type="checkbox"/> Anzeigen
Therapien / Medikamente	<input checked="" type="checkbox"/> Anzeigen
Symptome	<input type="radio"/> Alle Symptome <input checked="" type="radio"/> Nur im Basisbogen dokumentierte Symptome <input type="radio"/> Nur Hauptsymptome

Formulare

Typ: dynamischer Zugriff ⓘ

FLACC Schmerzerfassung
 eIPOS
Leistungsnachweis
 -- Standardverhalten --

Name: Leistungsnachweis

Auswahl: Formular Typ Leistungsnachw

Zugriff: Zugriff gewähren ⓘ Alle nicht ausgewählten Items sind gesperrt. ⓘ

Zugriffsrecht Element Anzeigen Bearbeiten Anlegen Drucken

SUPPORT UND HOTLINE

Sie haben die Möglichkeit, sich bei Fragen zu PalliDoc® an unseren Support zu wenden. Dort wird man Ihnen persönlich bei Problemen bezüglich Installation, Anwendung und Ablauf behilflich sein.

Schildern Sie kurz Ihr Anliegen, schicken Sie ggf. Screenshots oder hinterlassen eine Information, wie wir Sie erreichen können.

Rufen Sie
uns an!
+49 (0) 391
549 70 25

Unsere Support-Zeiten:

Montag bis Freitag: 08:30–12:30 Uhr
14:00–18:00 Uhr

Oder per Mail an: support@pallidoc.de

Rechtliches

Allgemeiner Hinweis

Alle Angaben dieses Handbuchs wurden sorgfältig geprüft. Wir bemühen uns, dieses Informationsangebot aktuell und inhaltlich richtig sowie vollständig anzubieten. Dennoch ist das Auftreten von Fehlern nicht völlig auszuschließen. Eine Garantie für die Vollständigkeit, Richtigkeit und Aktualität kann daher nicht übernommen werden.

Urheberrecht

Die durch StatConsult veröffentlichten Texte und Bilder in diesem Handbuch unterliegen dem deutschen Urheberrecht. Die Vervielfältigung, Bearbeitung, Verbreitung und jede Art der Verwertung außerhalb der Grenzen des Urheberrechtes bedürfen der schriftlichen Zustimmung von StatConsult. Downloads und Kopien dieses Handbuchs sind nur PalliDoc®-Vertragspartnern im Rahmen der Vertragsbestimmungen gestattet.

Datenschutz

Alle personenbezogenen Daten in diesem Handbuch dienen lediglich der Veranschaulichung der Funktionen der Software und sind fiktiv. Ähnlichkeiten zu toten oder lebenden Personen sind unbeabsichtigt und rein zufällig.

Anschrift

StatConsult
Gesellschaft für klinische und
Versorgungsforschung mbH
Am Fuchsberg 11
39112 Magdeburg
Telefon: +49 391 54970-00
Fax: +49 391 54970-15
info@statconsult.de
www.statconsult.de

Impressum

Geschäftsführer: Jan Reichmann
Gesellschaftssitz: Magdeburg
Amtsgericht: Stendal HRB 114939
Steuernummer: 102/108/07379